

**ОТЧЕТ
ОБ ИСПОЛНЕНИИ УЧРЕЖДЕНИЕМ ПЛАНА ЕГО ФИНАНСОВО-ХОЗЯЙСТВЕННОЙ ДЕЯТЕЛЬНОСТИ**

на 1 января 2023 г.

Муниципальное автономное учреждение дополнительного образования Центр детского творчества пгт.
Верхние Серги

Бюджет Нижнесергинского муниципального района

Управление образования администрации Нижнесергинского муниципального района

Субсидии на выполнение государственного (муниципального) задания

Учреждение
Обособленное подразделение
Учредитель
Наименование органа, осуществляющего полномочия учредителя
Вид финансового обеспечения (деятельности)
Периодичность: квартальная, годовая
Единица измерения: руб.

| |
|-----------------------|
| КОДЫ |
| Форма по ОКУД 0503737 |
| Дата 01.01.2023 |
| по ОКПО 51839862 |
| по ОКТМО 65628000 |
| по ОКПО |
| Глава по БК 906 |
| по ОКЕИ 383 |

1. Доходы учреждения

| Наименование показателя | Код строки | Код аналитики | Утверждено плановых назначений | Исполнено плановых назначений | | | | | Сумма отклонения |
|--|------------|---------------|--------------------------------|-------------------------------|------------------------|------------------------|------------------------|---------------|------------------|
| | | | | через лицевые счета | через банковские счета | через кассу учреждения | некассовыми операциями | итого | |
| 1 | 2 | 3 | 4 | 5 | 6 | 7 | 8 | 9 | 10 |
| Доходы - всего | 010 | | 13 804 771,00 | 13 804 771,00 | - | - | - | 13 804 771,00 | - |
| Доходы от оказания платных услуг (работ), компенсаций затрат | 040 | 130 | 13 804 771,00 | 13 804 771,00 | - | - | - | 13 804 771,00 | - |

2. Расходы учреждения

| Наименование показателя | Код строки | Код аналитики | Утверждено плановых назначений | Исполнено плановых назначений | | | | | Сумма отклонения |
|--|------------|---------------|--------------------------------|-------------------------------|------------------------|------------------------|------------------------|---------------|------------------|
| | | | | через лицевые счета | через банковские счета | через кассу учреждения | некассовыми операциями | итого | |
| 1 | 2 | 3 | 4 | 5 | 6 | 7 | 8 | 9 | 10 |
| Расходы - всего | 200 | х | 13 804 771,00 | 13 804 771,00 | - | - | - | 13 804 771,00 | - |
| в том числе: | | | | | | | | | |
| Фонд оплаты труда учреждений | | 111 | 9 733 159,62 | 9 733 159,62 | - | - | - | 9 733 159,62 | - |
| Взносы по обязательному социальному страхованию на выплаты по оплате труда работников и иные выплаты работникам учреждений | | 119 | 2 876 733,82 | 2 876 733,82 | - | - | - | 2 876 733,82 | - |
| Прочая закупка товаров, работ и услуг | | 244 | 804 303,04 | 804 303,04 | - | - | - | 804 303,04 | - |
| Закупка энергетических ресурсов | | 247 | 261 361,52 | 261 361,52 | - | - | - | 261 361,52 | - |
| Уплата налога на имущество организаций и земельного налога | | 851 | 129 213,00 | 129 213,00 | - | - | - | 129 213,00 | - |
| Результат исполнения (дефицит / профицит) | 450 | х | - | - | - | - | - | - | х |

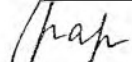
**3. Источники финансирования дефицита средств
учреждения**

| Наименование показателя | Код строки | Код аналитики | Утверждено плановых назначений | Исполнено плановых назначений | | | | | Сумма отклонения |
|---|------------|---------------|--------------------------------|-------------------------------|------------------------|------------------------|------------------------|----------------|------------------|
| | | | | через лицевые счета | через банковские счета | через кассу учреждения | некассовыми операциями | итого | |
| 1 | 2 | 3 | 4 | 5 | 6 | 7 | 8 | 9 | 10 |
| Источники финансирования дефицита средств - всего (стр. 520 + стр. 590+ стр. 620 + стр. 700 + стр. 730 + стр. 820 + стр. 830), в том числе: | 500 | | - | - | - | - | - | - | - |
| Внутренние источники из них: | 520 | | - | - | - | - | - | - | - |
| | | | - | - | - | - | - | - | - |
| Движение денежных средств | 590 | x | - | - | - | - | - | - | - |
| поступление денежных средств прочие | 591 | 510 | - | - | - | - | - | - | - |
| выбытие денежных средств | 592 | 610 | - | - | - | - | - | - | - |
| Внешние источники из них: | 620 | | - | - | - | - | - | - | - |
| | | | - | - | - | - | - | - | - |
| Изменение остатков средств | 700 | x | - | - | - | - | - | - | - |
| увеличение остатков средств, всего | 710 | 510 | - | -13 824 947,94 | - | - | - | -13 824 947,94 | x |
| уменьшение остатков средств, всего | 720 | 610 | - | 13 824 947,94 | - | - | - | 13 824 947,94 | x |
| Изменение остатков по внутренним оборотам средств учреждения в том числе: | 730 | x | - | - | - | - | - | - | - |
| увеличение остатков средств учреждения | 731 | 510 | - | - | - | - | - | - | x |
| уменьшение остатков средств учреждения | 732 | 610 | - | - | - | - | - | - | x |
| Изменение остатков по внутренним расчетам в том числе: | 820 | x | - | - | - | - | - | - | - |
| увеличение остатков по внутренним расчетам (Кт 030404510) | 821 | | - | - | - | - | - | - | - |
| уменьшение остатков по внутренним расчетам (Дт 030404610) | 822 | | - | - | - | - | - | - | - |

| Наименование показателя | Код строки | Код аналитики | Утверждено плановых назначений | Исполнено плановых назначений | | | | | Сумма отклонения |
|--|------------|---------------|--------------------------------|-------------------------------|------------------------|------------------------|------------------------|-------|------------------|
| | | | | через лицевые счета | через банковские счета | через кассу учреждения | некассовыми операциями | итого | |
| 1 | 2 | 3 | 4 | 5 | 6 | 7 | 8 | 9 | 10 |
| Изменение остатков расчетов по внутренним привлечением средств в том числе: | 830 | x | - | - | - | - | - | - | - |
| увеличение расчетов по внутреннему привлечению остатков средств (Кт 030406000) | 831 | | - | - | - | - | - | - | - |
| уменьшение расчетов по внутреннему привлечению остатков средств (Дт 030406000) | 832 | | - | - | - | - | - | - | - |

4. Сведения о возвратах остатков субсидий и расходов прошлых лет

| Наименование показателя | Код строки | Код аналитики | Произведено возвратов | | | | |
|---|------------|---------------|-----------------------|------------------------|------------------------|------------------------|-------|
| | | | через лицевые счета | через банковские счета | через кассу учреждения | некассовыми операциями | итого |
| 1 | 2 | 3 | 4 | 5 | 6 | 7 | 8 |
| Возвращено остатков субсидий прошлых лет, всего | 910 | | - | - | - | - | - |
| Возвращено расходов прошлых лет, всего | 950 | | - | - | - | - | - |

Руководитель 
(подпись)

Е.В. Каргапольцева
(расшифровка подписи)

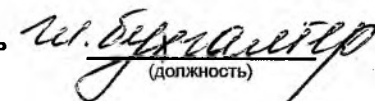
Руководитель финансово-экономической службы _____
(подпись)

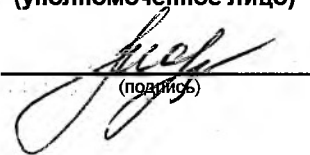
(расшифровка подписи)

Главный бухгалтер 
(подпись)

Е.А. Могиленских
(расшифровка подписи)

Централизованная бухгалтерия _____
(наименование, ОГРН, ИНН, КПП, местонахождение)

Исполнитель 
(должность)

Руководитель (уполномоченное лицо) 
(подпись)

В.С. Могиленских
(должность) (расшифровка подписи)

8-40-30
(подпись) (расшифровка подписи) (телефон, e-mail)

**ДОКУМЕНТ ПОДПИСАН
ЭЛЕКТРОННОЙ ПОДПИСЬЮ**

СВЕДЕНИЯ О СЕРТИФИКАТЕ ЭП

Сертификат 374895313864161898897449033592695289111710139793

Владелец Каргапольцева Елена Валентиновна

Действителен с 30.01.2023 по 30.01.2024